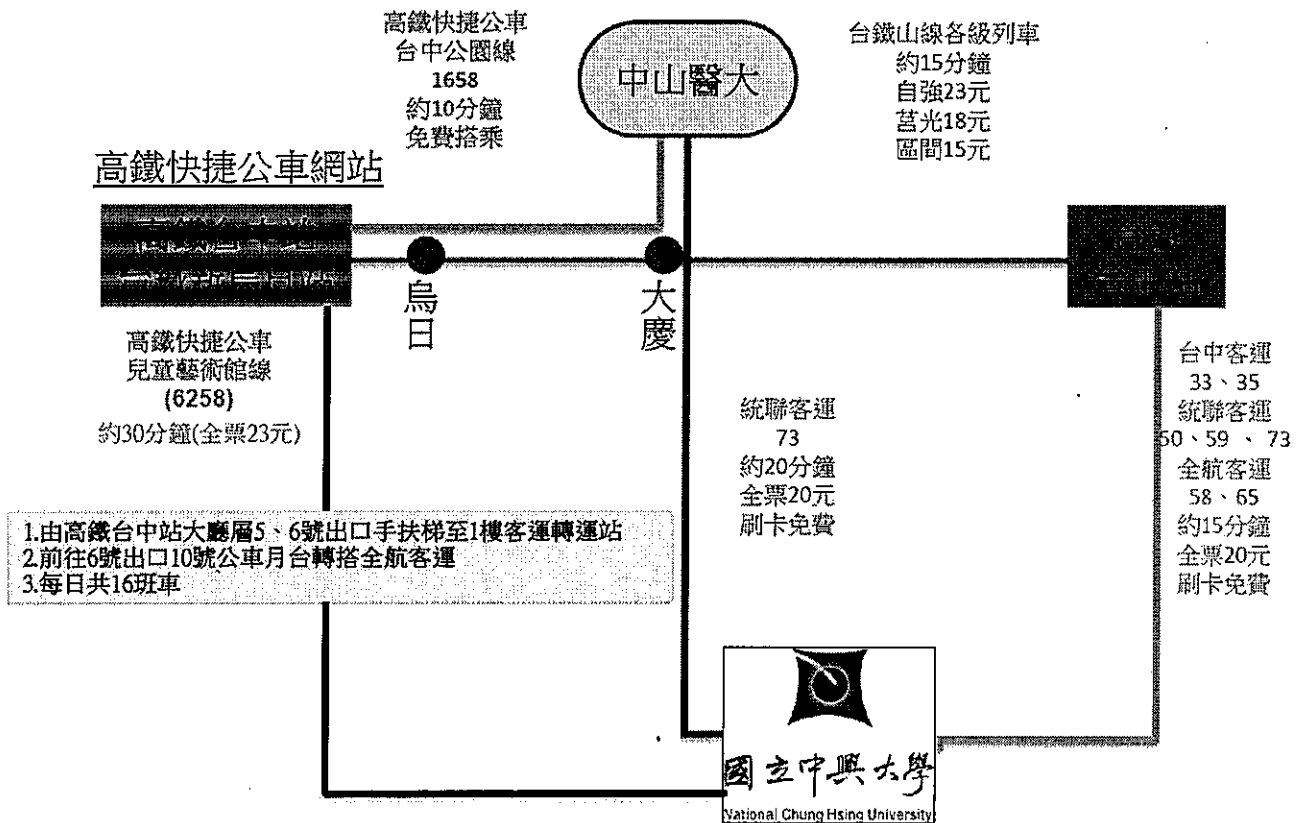


交通指引—國立中興大學

國立中興大學交通位置 (<http://www.nchu.edu.tw/tem/load-outsideofnchu.pdf>)

台 鐵—可搭乘台鐵至台中火車站下車後，搭乘公車至中興大學站下車，即可抵達本校。

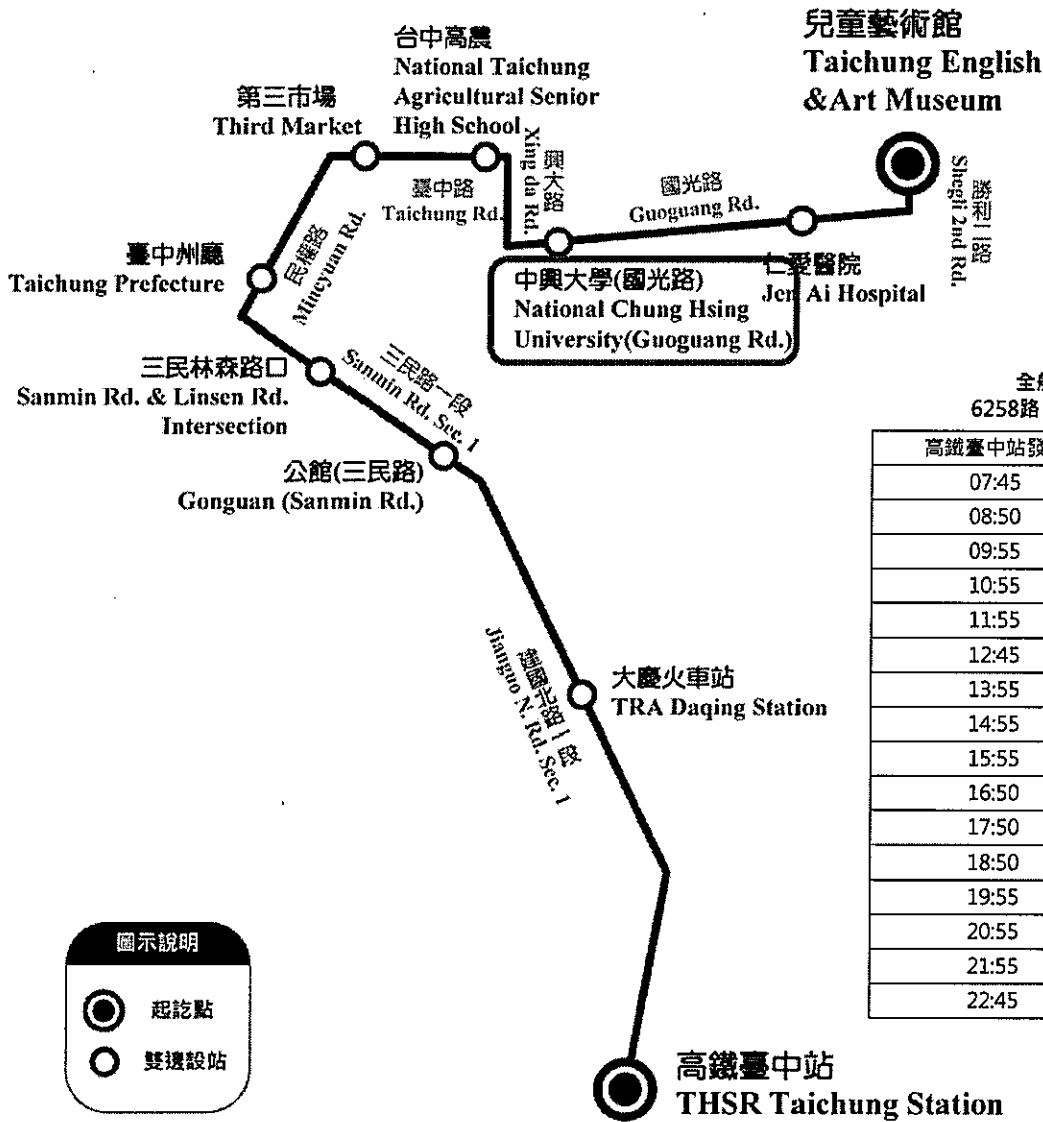
高 鐵—可搭乘高鐵至台中站下車，搭乘高鐵快捷公車—全航客運 6258 線（台中高鐵—兒童藝術館線），約 30 分鐘即可抵達本校。



6258

高鐵臺中站
THSR Taichung Station

兒童藝術館
Taichung English & Art Museum



全航客運股份有限公司
6258路 台中高鐵站-兒童藝術館

高鐵臺中站發車	臺中兒童藝術館發車
07:45	06:30
08:50	07:35
09:55	08:35
10:55	09:35
11:55	10:35
12:45	11:35
13:55	12:55
14:55	13:55
15:55	14:55
16:50	15:55
17:50	16:55
18:50	17:55
19:55	18:55
20:55	19:55
21:55	20:55
22:45	21:55

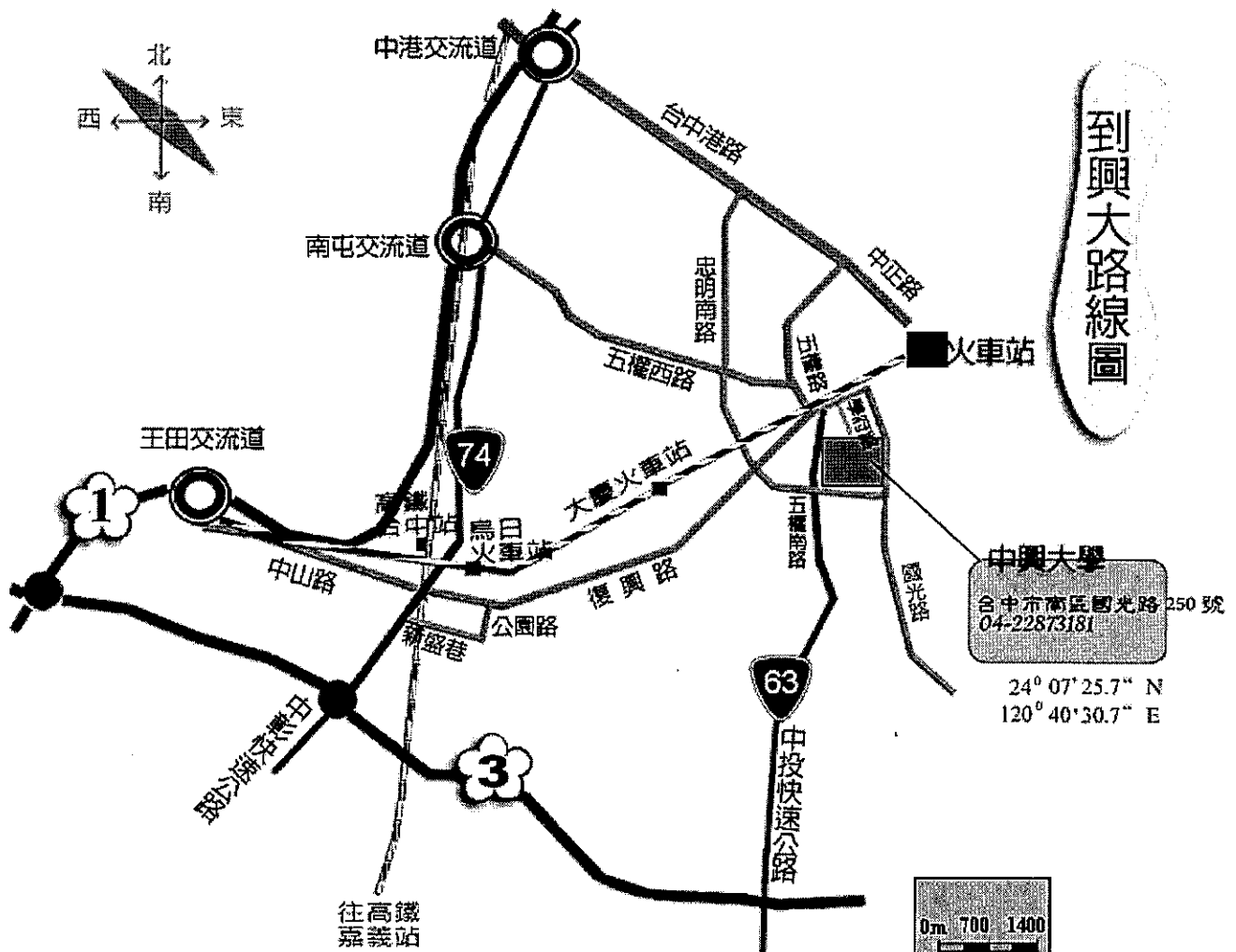
- 高鐵臺中站乘車地點：高鐵臺中站客運轉運層6號出口側，10號公車月臺。

全航客運 0800-068-168 www.chbus.com.tw
 公車動態查詢電話：04-22295089
 臺中市公共運輸處：04-22289111
 #61101-61103

台中市公車—行駛路線可參考動態路線圖。搭乘時請先向司機詢問，以免坐錯方向！

1. 統聯客運 73 線到本校校門口(興大路)。
2. 統聯客運 50 線到本校國光路側門。
3. 統聯客運 59 線到本校國光路側門。
4. 全航客運 65 線到本校國光路側門。
5. 台中客運 33 線到本校校門口(興大路)。
6. 台中客運 35 線到本校校門口(興大路)。
7. 彰化客運 52 線到本校校門口(興大路)。(不經台中火車站)
8. 台中高鐵站搭乘台中客運 82 線在第三分局站下車，沿學府路走約 300 公尺到本校校門口(興大路)。
9. 台中高鐵站搭乘全航客運 6258 線(台中高鐵—兒童藝術館線)到本校國光路側門。(路線圖及上下車規定，不經台中火車站)

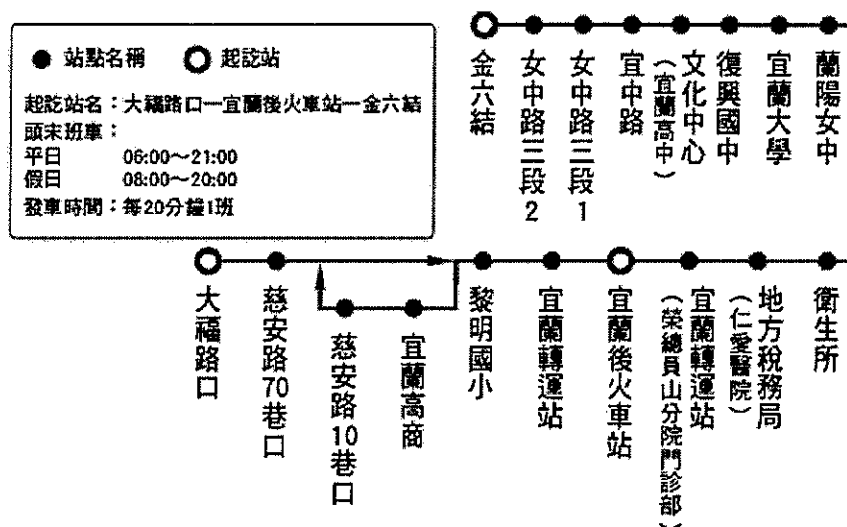
自行開車—依地圖指示前往。



公車一行駛於本校與轉運站、火車站之間市區公車。前往轉運站、火車站搭乘地點如下：

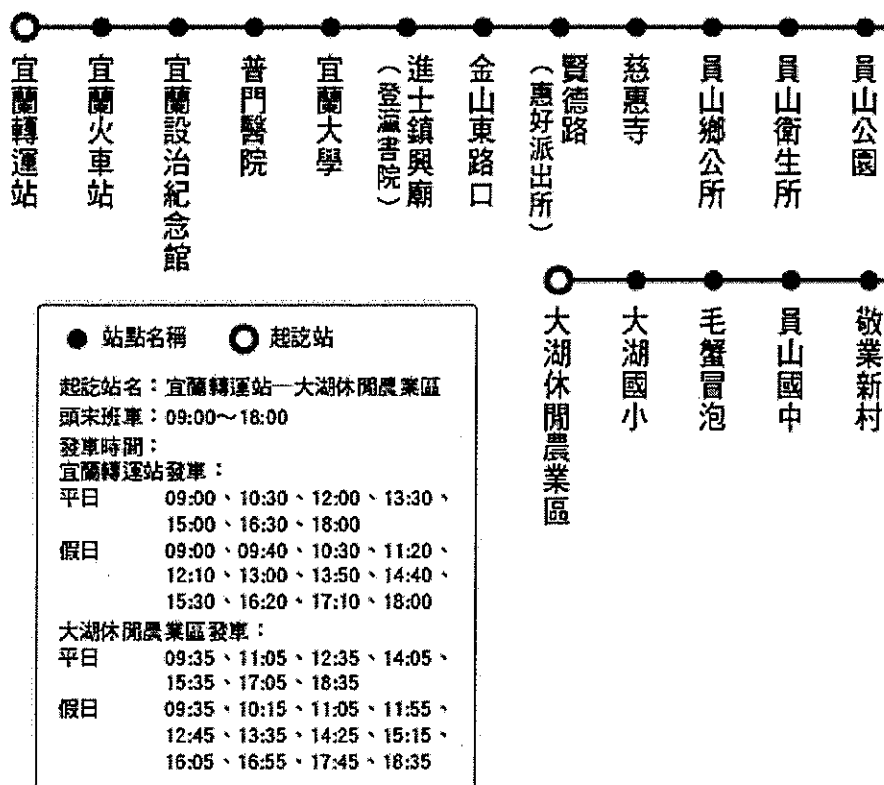
- (一) 771(大福路口—火車站—金六結)：伯朗咖啡館前搭車
 平日：06:00—21:00、假日：08:00—20:00 班距時間為約 20 分鐘 1 班車

大福路口—宜蘭後火車站—金六結 771 線

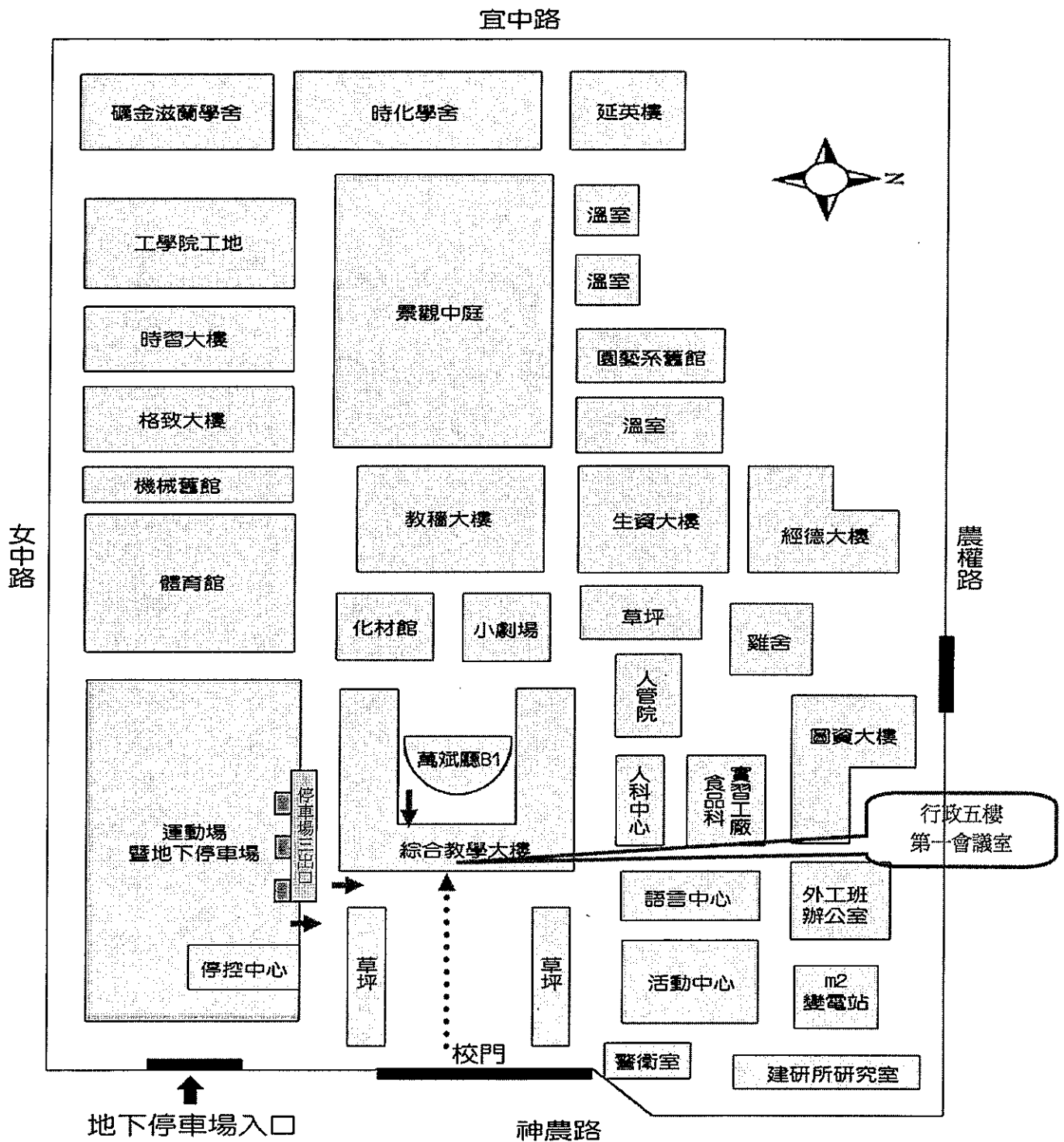


- (二) 751(宜蘭轉運站—大湖休閒農業區)：文化莊鑰匙行前搭車
 頭末班車：09:00—18:00 班距時間違約 1.5 小時 1 班

宜蘭轉運站—大湖休閒農業區 751 線



2. 宜蘭大學校區平面圖 (<http://www.niu.edu.tw/newniu/index.php?nav=18>)



※校內停車場，每小時 20 元，超過五小時以 100 元計，即停車場一天停車費用為 100 元。